

# Intrusion detection stars

Panoramyczna czujka ruchu do montażu sufitowego



5 i 8 lat  
gwarancji



- 3 oddzielne i w pełni regulowane sekcje PIR zapewniające pokrycie 360°
- Błyskawiczna reakcja od pierwszego kroku dzięki technologii First Step Processing
- Obudowa mocowana na zawiasie do podstawy montażowej ułatwia instalację
- LED o wysokiej jasności ułatwiający przeprowadzenie testu ruchu



**BOSCH**

# Panoramyczne czujki ruchu do montażu sufitowego



3 oddzielne i w pełni regulowane sekcje PIR zapewniające pokrycie w zakresie 360°; w komplecie również zestaw maskujący, który pozwala wyłączyć wybrane obszary z detekcji

Rozwiązanie dedykowane do miejsc, w których czujki montowane na ścianie nie wystarczają lub nie mogą być zastosowane. W budynkach z otwartym planem pięter czy obszarach z wieloma przeszkodami na posadzce, detekcja z poziomu sufitu będzie znacznie skuteczniejsza niż pozioma naścienna. Obejmuje to scenariusze takie jak magazyny, otwarte biura z boksami lub sklepy wielobranżowe z alejkami. Panoramiczna czujka sufitowa zapewnia doskonały przegląd i najlepszą detekcję.

Dzięki długiej historii opatentowanych, wielokrotnie nagradzanych rozwiązań w dziedzinie systemów sygnalizacji włamania i napadu, możesz polegać na wysokiej jakości naszych produktów. Innowacyjne technologie przetwarzania, takie jak FSP (First Step Processing) oraz dynamiczna kompensacja temperaturowa, zapewniają szybkie i niezawodne wykrywanie, praktycznie bez fałszywych alarmów.

Czujki serii **TriTech** do detekcji wykorzystują połączenie technologii PIR, mikrofalowego radaru Dopplerowskiego oraz zaawansowanego przetwarzania sygnału. Zaawansowany algorytm przetwarzania sygnałów inteligentnie analizuje ruch i niemal natychmiast reaguje na obecność intruzów ignorując powszechne przyczyny występowania fałszywych alarmów.

## Zawsze dyskretnie – w czerni lub bieli

Czujka dostępna jest w dwóch wersjach kolorystycznych dostosowując instalację do wymogów lub preferencji.

## Łatwe okablowanie

obudowa z zawiasami i płyta podstawowa + zaciski 45° do łatwego dostępu

## Prosta instalacja

kilka możliwych miejsc montażu

## Łatwa regulacja pola detekcji

duże pokrętki + tabela ustawień



Biura z boksami



Sklepy wielobranżowe z alejkami







Magazyny



## Panoramiczna czujka ruchu do montażu sufitowego

Dane techniczne

Typ	PIR	TriTech
Numer CTN	DS939	DS9370 (biały) / DS9371 (czarny)
		 
Poziom zagrożenia	Średni	Umiarkowane zagrożenie w trudnych warunkach środowiskowych
Zasięg / Pokrycie	Do 14 m x 360°	Do 14 m x 360°
Wysokość montażu	2,4 do 6,1 m	2,4 do 6,1 m
Przetwarzanie FSP (First Step Processing)	■	■
Dynamiczna kompensacja temperaturowa	■	■
Mikrofalowe adaptacyjne przetwarzanie zakłóceń	-	■
Pobór prądu	12 mA	12 mA
Certyfikaty	CE, UL, EN 50131-2-2	CE, UL, EN 50131-2-2
<b>Gwarancja</b> 	<b>5 lat</b>	<b>8 lat</b>

O naszych  
czujkach ruchu



Dowiedz się więcej:  
YouTube TechTalk



**BOSCH**